
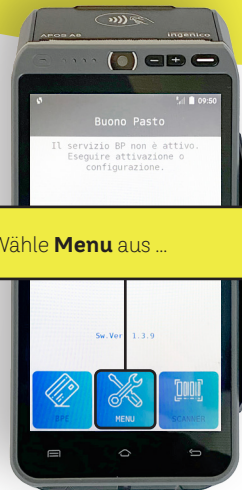


## Aktiviere

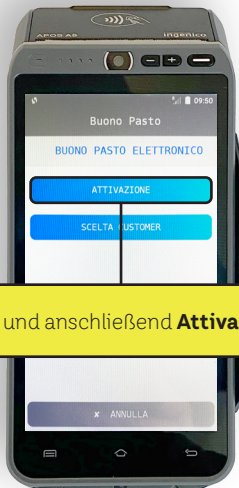
die monni FOOD App auf deinem POS-Gerät



1. Öffne die App **Buono Pasto**



2. Wähle **Menu** aus ...




3. ... und anschließend **Attivazione**

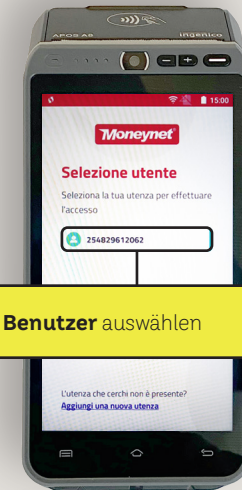


4. Nun musst du deinen **Aktivierungscode** eingeben und bestätigen. Den Aktivierungscode hast du über unser **Willkommensmail** erhalten.

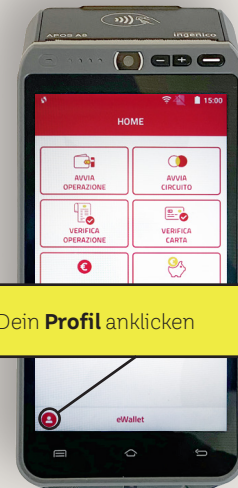
Deinen **persönlichen Aktivierungscode** findest du auch auf der App von Moneynet



1. **eWallet** App öffnen



2. **Benutzer** auswählen



3. Dein **Profil** anklicken



4. Unter **Sportello Virtuale** findest du deinen **persönlichen Aktivierungscode**